




AEROPUERTO INTERNACIONAL DE PUEBLA



SABÍAS QUE...

LA PISTA ESTÁ ORIENTADA EN DIRECCIÓN 17-35, LO QUE SIGNIFICA QUE LOS AVIONES ATERRIZAN Y DESPEGAN PRINCIPALMENTE HACIA EL NORESTE (17) Y SUROESTE (35)



HISTORIA

EL AEROPUERTO FUE NOMBRADO EN HONOR A AQUILES, MÁXIMO Y MARÍA DEL CARMEN SERDÁN, LÍDERES DEL MOVIMIENTO ANTIRREELECCIONISTA DURANTE LA REVOLUCIÓN MEXICANA. SE CONVIRTIÓ EN AEROPUERTO INTERNACIONAL EL 23 DE ENERO DE 1996.



TIPO DE AERONAVES

- BOEING 727-200**
- AIRBUS A21**
- AIRBUS A350**



CARACTERÍSTICAS TÉCNICAS

- SUPERFICIE: 518 HA**
- PISTA: 3600 M**
- ANCHO: 45 M**
- TIPO DE PAVIMENTO: FLEXIBLE**

CAPACIDAD Y OPERACIONES

- CAPACIDAD DE OCUPACIÓN: 500 PAX/HR
- CAPACIDAD POR PERSONA: 1.80 M2/PAX
- OPERACIÓN: ATIENDEN A 18 PAX/HR

PROGRAMA DE PROTECCIÓN A ESPECIES

CADA AEROPUERTO POR LEY TIENE UN EQUIPO DE PROTECCION A ESPECIES DONDE ADEMÁS DE PROTEGER SE ENCARGAN DE REUBICAR, ESTE PROGRAMA VARÍA MUCHO DE ACUERDO A LA UBICACIÓN DEL AEROPUERTO, EN ESTE CASO, AL ESTAR EN PUEBLA SE LIDIA CON PERROS, GATOS, AVES Y REPTILES.




BOMBEROS EN EL AEROPUERTO

EL EQUIPO DE BOMBEROS ESTA ENCARGADO ÚNICA Y EXCLUSIVAMENTE PARA LAS EMERGENCIAS QUE SE PRESENTAN DENTRO DEL AEROPUERTO, ESTOS EQUIPOS CUENTAN CON 15 ELEMENTOS, LOS CUALES SE DIVIDEN EN 3 ESCUADRONES DE 5 INTEGRANTES CON TURNOS DE 8 HRS

SON EL ÚNICO EQUIPO EN TODO EL PAÍS QUE REALIZA SIMULACROS DENTRO DE LAS INSTALACIONES DEL AEROPUERTO, ESTO PERMITE QUE ESTOS ESCUADRONES, ESTÉN SUMAMENTE CAPACITADOS A LA HORA DE PRESENTARSE UN SINIESTRO



CUENTAN CON 4 UNIDADES MOVILES, CADA UNA CON SU RESPECTIVA FUNCIÓN, ASI MISMO CUENTAN CON EL EQUIPO SEMI ADECUADO PARA EFECTUAR UN PRIMER CONTACTO CON LAS SITUACION



INTEGRANTES:

ARVIZO MÉNDEZ ALICIA MARLENE

HERRERA ARZATE MARIA FERNANDA

PALACIOS LÓPEZ JUAN

ZARAGOZA NAVA MARCO ANTONIO